

Отчет о теплотреблении по приборам УУТЭ за март 2016

Абонент: ООО "ЖКС-2 Невского района"
 Договор: 31502-3
 Адрес: г. Санкт-Петербург, Рыбацкий 51-1, ТЦ-1 ЦЛО

график: 150/70
 Схема подключения: Двухтрубная
ЦЛО

Установленные приборы:

Вычислитель: ТВ7-01 № 12001568
расходомер

Gmin

Приборы УУТЭ поверены до _____
Gmax

Термопреобр.

Тхв=0 С

Преобр. давления

Подающий тр.

Обратн.тр.

тр-д. ГВС

тр.цирк. ГВС

Тр. Подпитки

Расчетный алгоритм: зима: $Q=M1*(h1-hxv)-M2*(h2-hxv)$ лето: $Q_{гвс}=m3*(h3-hxv)$ Договорные нагрузки, Гкал/ч, $Q_{от} = Q_{вент.} = Q_{тех.пот.} = Q_{гвс.}$ Договорные нагрузки (ср.час), Гкал/ч, $Q_{тех.гвс.ср} = Q_{гвс.ср} =$ Договорные нагрузки (ср.час), т/ч, $G_{от} = G_{вент.} = G_{тех.пот.} = G_{гвс.} = G_{гвс.м} =$ Фактические нагрузки: $G_{от.ф.} = \text{т/сут}$ $G_{гвс.ф.} = \text{т/сут}$ $Q_{от.ф.} = \text{Гкал/мес}$ $Q_{от.ср.ф.} = \text{Гкал/сут}$

Константные значения: P1= P2= P3= P4= T1= T2= T3= T4= T5=

Дата	часы	Подающий трубопровод					Обратный трубопровод					dT С	dG тонн	G1гвс тонн	G2гвс тонн	dGгвс тонн	Q Гкал
		fG1, %	T1 С	P1 кгс/см	G1 тонн	Q1 Гкал	fG2 %	T2 С	P2 кгс/см	G2 тонн	Q2 Гкал						
23.02.16	24	-	68,07	8,80	300,154	-	-	50,05	6,00	290,565	-	18,02	9,589	0,00	0,00	0,00	5,911
24.02.16	24	-	70,39	8,80	300,226	-	-	51,38	6,00	290,774	-	19,01	9,452	0,00	0,00	0,00	6,216
25.02.16	24	-	69,65	8,80	300,735	-	-	51,06	6,00	291,390	-	18,59	9,346	0,00	0,00	0,00	6,091
26.02.16	24	-	67,84	8,80	301,227	-	-	50,04	6,00	291,867	-	17,80	9,360	0,00	0,00	0,00	5,851
27.02.16	24	-	67,79	8,80	300,771	-	-	49,76	6,00	291,543	-	18,04	9,229	0,00	0,00	0,00	5,906
28.02.16	24	-	70,44	8,80	300,951	-	-	51,21	6,00	291,815	-	19,23	9,136	0,00	0,00	0,00	6,278
29.02.16	24	-	71,39	8,80	301,798	-	-	51,80	6,00	292,699	-	19,58	9,099	0,00	0,00	0,00	6,405
01.03.16	24	-	71,98	8,80	302,704	-	-	51,89	6,00	294,006	-	20,09	8,698	0,00	0,00	0,00	6,555
02.03.16	24	-	72,80	8,80	300,044	-	-	52,01	6,00	294,851	-	20,80	5,192	0,00	0,00	0,00	6,534
03.03.16	24	-	70,53	8,80	299,976	-	-	50,97	6,00	297,215	-	19,56	2,761	0,00	0,00	0,00	6,030
04.03.16	24	-	66,45	8,80	300,511	-	-	48,72	6,00	297,840	-	17,72	2,671	0,00	0,00	0,00	5,477
05.03.16	24	-	65,20	8,80	300,861	-	-	48,20	6,00	298,155	-	17,00	2,706	0,00	0,00	0,00	5,264
06.03.16	24	-	63,94	8,80	301,047	-	-	47,60	6,00	298,365	-	16,35	2,681	0,00	0,00	0,00	5,068
07.03.16	24	-	59,62	8,80	301,028	-	-	45,31	6,00	298,404	-	14,31	2,624	0,00	0,00	0,00	4,446
08.03.16	24	-	58,55	8,80	301,164	-	-	44,81	6,00	298,575	-	13,75	2,589	0,00	0,00	0,00	4,274
09.03.16	24	-	58,55	8,80	301,375	-	-	44,62	6,00	298,765	-	13,93	2,609	0,00	0,00	0,00	4,334
10.03.16	24	-	60,54	8,80	301,327	-	-	45,61	6,00	298,756	-	14,93	2,572	0,00	0,00	0,00	4,635
11.03.16	24	-	62,49	8,80	301,378	-	-	46,74	6,00	298,839	-	15,75	2,539	0,00	0,00	0,00	4,886
12.03.16	24	-	61,29	8,80	301,500	-	-	46,21	6,00	298,966	-	15,08	2,534	0,00	0,00	0,00	4,683
13.03.16	24	-	61,37	8,80	301,631	-	-	46,29	6,00	299,120	-	15,07	2,511	0,00	0,00	0,00	4,682
14.03.16	24	-	61,52	8,80	301,388	-	-	46,30	6,00	298,931	-	15,23	2,456	0,00	0,00	0,00	4,722
15.03.16	24	-	61,51	8,80	301,394	-	-	46,17	6,00	298,855	-	15,34	2,539	0,00	0,00	0,00	4,759
16.03.16	24	-	60,08	8,80	298,674	-	-	45,38	6,00	296,210	-	14,70	2,464	0,00	0,00	0,00	4,521
17.03.16	24	-	58,91	8,80	297,794	-	-	44,81	6,00	295,535	-	14,11	2,258	0,00	0,00	0,00	4,320
18.03.16	24	-	62,45	8,80	299,154	-	-	46,61	6,00	296,985	-	15,84	2,169	0,00	0,00	0,00	4,859
19.03.16	24	-	69,33	8,80	298,341	-	-	50,46	6,00	295,960	-	18,87	2,381	0,00	0,00	0,00	5,772
20.03.16	24	-	70,39	8,80	298,181	-	-	51,16	6,00	295,730	-	19,22	2,451	0,00	0,00	0,00	5,879
21.03.16	24	-	70,59	8,80	298,243	-	-	51,30	6,00	295,784	-	19,28	2,460	0,00	0,00	0,00	5,899
22.03.16	24	-	72,01	8,80	298,331	-	-	52,15	6,00	295,868	-	19,86	2,463	0,00	0,00	0,00	6,076
Среднее	24,00	-	65,71	8,80	300,411	-	-	48,57	6,00	295,944	-	17,14	4,467	-	-	-	5,391
Итого	696,0				8711,909	0,000				8582,370	0,000		129,539	0,00	0,00	0,00	156,33

Ориентировочно до конца месяца(+)

2685,494

2664,093

21,401

47,99

Корректировка за прошлый месяц (-)

2093,708

2018,914

74,794

41,48

Итого за март 2016 :

9303,695

9227,550

76,146

162,85

Показания счетчиков на момент снятия данных:



Дата и время	G1,т	Q1,Гкал	G2,т	Q2,Гкал	G3,т	G4,т	Q,Гкал	Показания ГВС
22.02.16 15:00	-	-	-	-	-	-	-	
22.02.16 15:00	-	-	-	-	-	-	-	

Время аварийных ситуаций:

0,00 часов

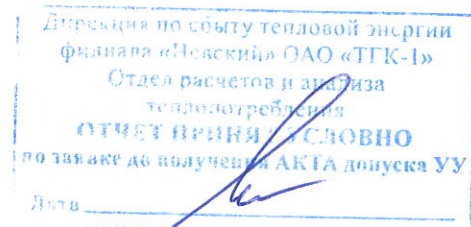
Итого с учетом среднемесячной температуры холодной воды $t_{хв} =$ _____ °С

Всего с учетом нормативных потерь на участке фт раздела до узла учета

Главный инженер
(по доверенности абонента)



Гкал

Гкал



Дата

28.03.2016